

ДОКЛАД

Развитие топливно-энергетического комплекса г.Севастополя

2016 г.

Структура ТЭК г.Севастополя

Электроэнергетика

Производство и передача электрической

ООО «СГС ПЛЮС»

ООО «С.Энерджи-Севастополь»

ООО «МГТС»

Гарантирующий поставщик электрической энергии

• ПАО ЭК «Севастопольэнерго»

ФГБУ МО РФ «102 ПЭС»
ГУП РК «Крымэнерго»
ООО «СГС ПЛЮС»

Теплоэнергетика

Производство и передача тепловой энергии в режиме комбинированной выработки

ООО «СГС ПЛЮС»

Производство и передача тепловой энергии

ГУПС «Севтеплоэнерго»

Предприятия и организации, имеющие на своем балансе котельные
ООО «СК Комфорт»
Банковская академия
ТЦ «Муссон»

Газовая отрасль

ПАО «Севастопольгаз»

ООО «Крымпропан»

6 компаний- поставщиков нефтепродуктов

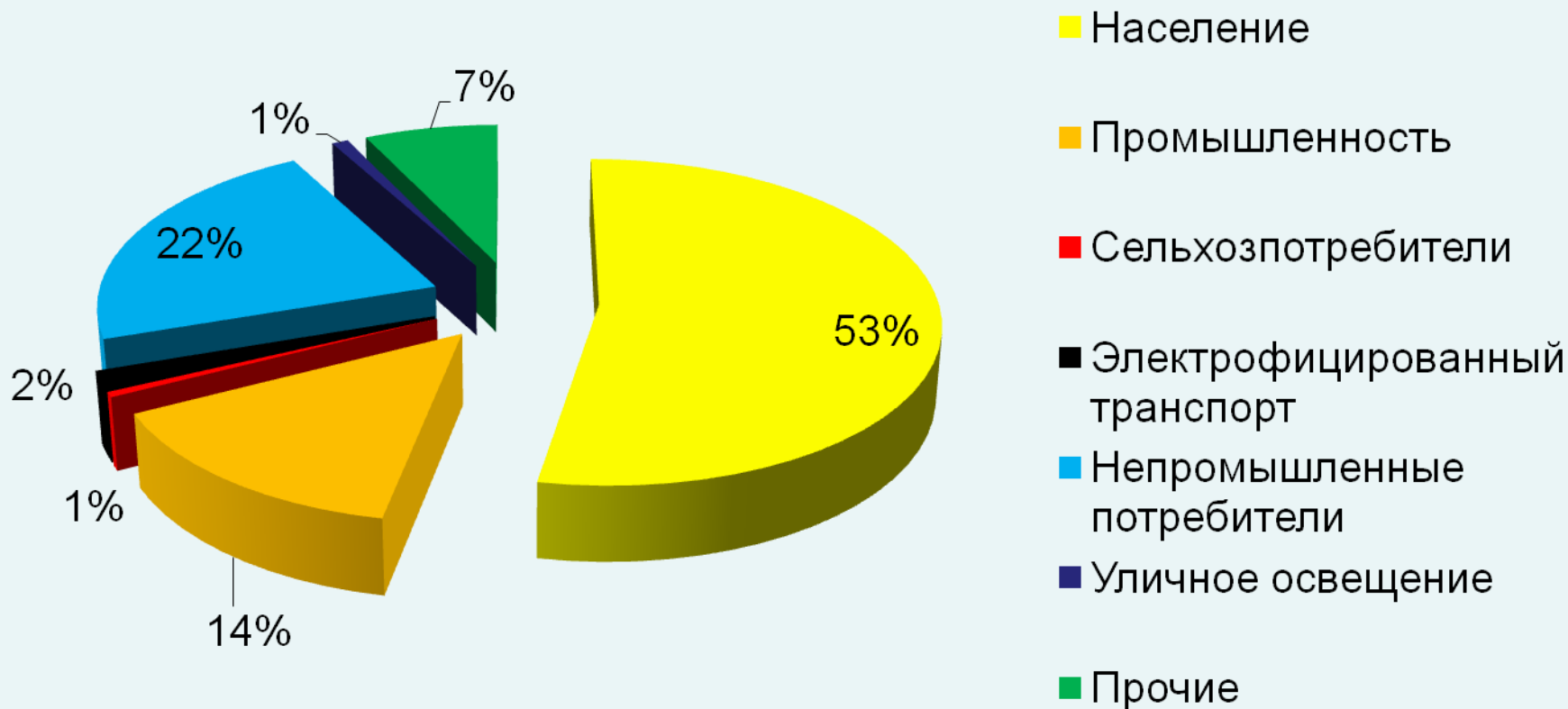
Энергобаланс г.Севастополя

Млн.кВт.ч

	Выработка (покупка) э/энергии	Полезный отпуск э/энергии
Всего	1274,1	1044,48
ООО «СГС ПЛЮС»	35,6	26,8
ООО «С.Энерджи-Севастополь»	3,0	3,0
ООО «МГТС»	0,43	0,43
Покупка у иностранных государств (Украина)	1245,07	1014,25

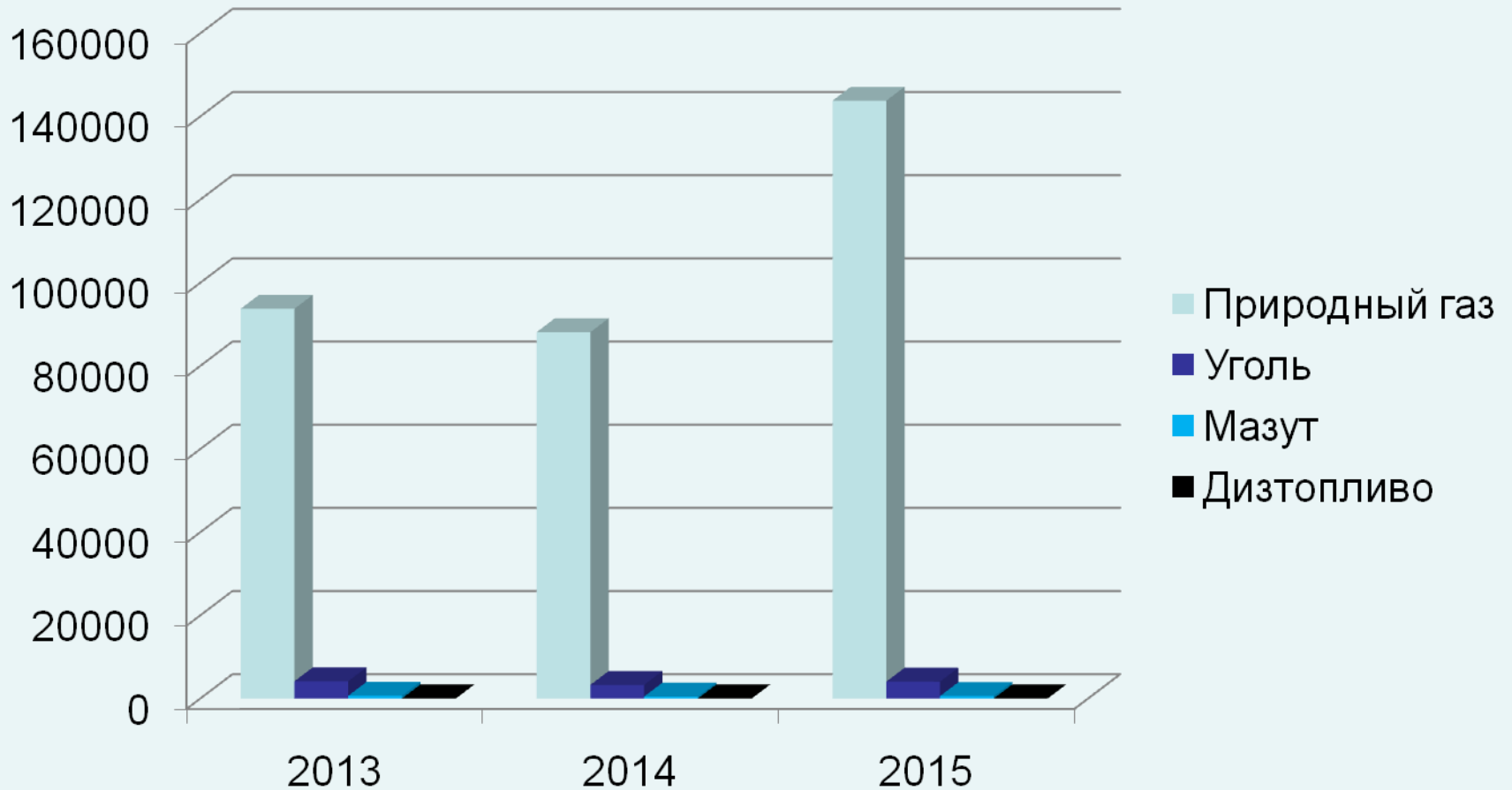
Энергобаланс г.Севастополя составляет 3% собственной выработки и 97%-покупка в Украине, что говорит об серьезной энергозависимости субъекта.

Структура полезного отпуска электрической энергии



В структуре полезного отпуска больше половины является категория потребителей «Население и приравненные к нему потребители»

Топливный баланс



В структуре топливного баланса 92%-природный газ

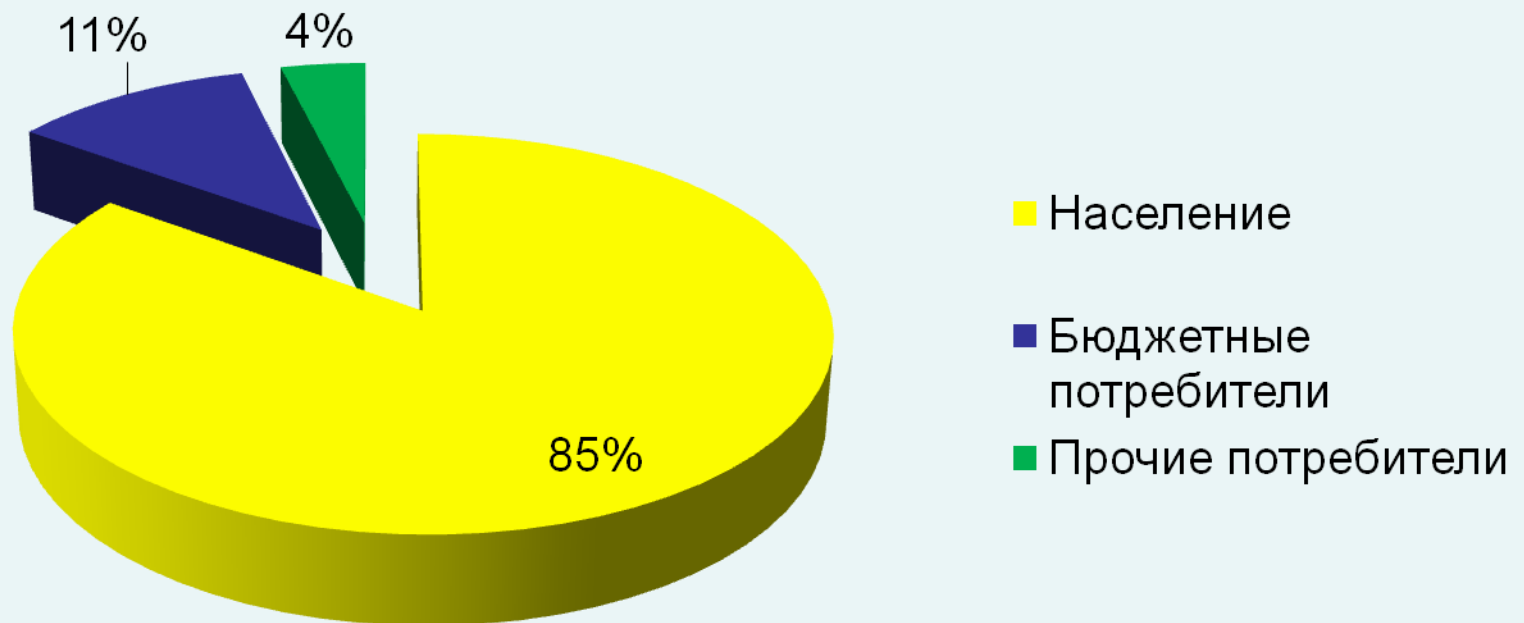
Баланс тепловой энергии г.Севастополя

Тыс.Гкал

	Выработка т/энергии	Потери т/энергии	Полезный отпуск т/энергии
Всего	1108,9	219,1 (22%)	890,03
ООО «СГС ПЛЮС»	138,8	32,1 (23%)	106,7
ГУПС «Севтеплоэнерго»	970,1	187 (20%)	761,1

Основным поставщиком тепловой энергии является ГУПС «Севтеплоэнерго», который занимает 87% в общей структуре теплоснабжения.

Структура полезного отпуска тепловой энергии



В структуре полезного отпуска тепловой энергии основным потребителем является население 85%

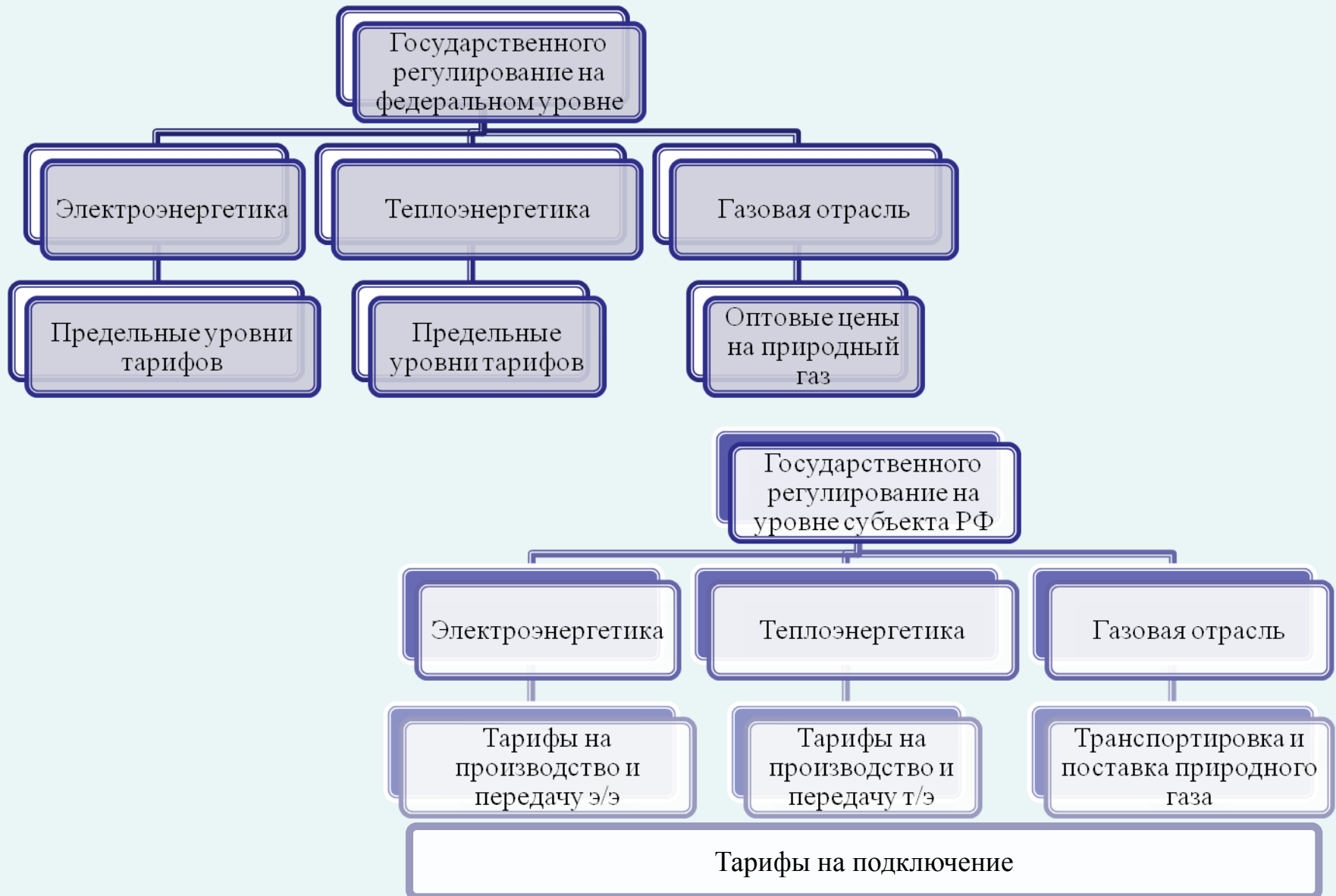
Баланс природного газа г.Севастополя

Млн.куб.м.

	2013 г.	2014 г.	2015 г.
Объем транспортировки природного газа	215,4	201,6	210
Объем поставки природного газа	83,9	86,0	210
в т.ч. населению	70,06 (84%)	70,07 (81%)	71,6 (34%)

С 2015 года ПАО «Севастопольгаз» является единой газоснабжающей организацией на территории г.Севастополя.

Тарифная политика



Основные направления повышения энергетической эффективности в г.Севастополе

Анализ балансов производства и потребления энергоресурсов г.Севастополе за 2005-2015 гг. и прогноз до 2020 г

Повышение энергоэффективности и надежности ТЭК области (в том числе организаций социальной сферы и жилищно-коммунального хозяйства)

Замещение дорогостоящих видов топлива для производства тепловой энергии

Организация учёта потребления топливно-энергетических ресурсов, в т.ч. Учреждениями бюджетной сферы

Организация и проведение энергоаудита и паспортизации предприятий и учреждений

Разработка и проведение программ подготовки и повышения квалификации энергоменеджеров

Организация и проведение обучающих семинаров, выставок и презентаций по энергосберегающим технологиям и высокоэффективному теплоэнергетическому оборудованию

Спасибо за внимание!