

**ПОДГОТОВКА
К ОЗП 2016-2017
ОБЪЕКТОВ ЭЛЕКТРОЭНЕРГЕТИКИ
ООО «ГАЗПРОМ ЭНЕРГОХОЛДИНГ»
В ЦЕНТРАЛЬНОМ ФО**

**ГЕНЕРАЛЬНЫЙ ДИРЕКТОР
ООО «ГАЗПРОМ ЭНЕРГОХОЛДИНГ»
Д.В. ФЕДОРОВ**

Объем генерирующих мощностей Группы Газпром в Центральном Федеральном Округе

Установленная мощность электростанций группы ООО «Газпром энергохолдинг» в центральном регионе составляет:

- электрическая мощность 15 983 МВт
- тепловая мощность 47 342 Гкал/ч

✓ ПАО «Мосэнерго»

электрическая мощность – 12 963 МВт
тепловая мощность – 42 894 Гкал/ч

✓ ПАО «ОГК-2»

Рязанская ГРЭС

электрическая мощность – 3 020 МВт
тепловая мощность – 180 Гкал/ч

✓ ПАО «МОЭК»

электрическая мощность - 0 МВт
тепловая мощность – 4 268 Гкал/ч



* по состоянию на 01.09.2016

- По всем Филиалам выпущены приказы, которыми предусмотрены планы подготовки к ОЗП 2016/2017 гг. При планировании мероприятий учтён опыт прохождения ОЗП 2015/2016 гг.
- Топливные хозяйства станций подготовлены к прохождению ОЗП
- Рабочие места укомплектованы обученным и аттестованным персоналом
- Создан резерв МТР для проведения аварийно-восстановительных работ, привлечение необходимых ресурсов ремонтного персонала и спецтехники
- Проверки филиалов совместно с представителями Ростехнадзора, МЧС, СО проводятся в установленные сроки

Субъект	Срок проверки	Акт готовности
ПАО «МОСЭНЕРГО»	27.10-28.10	
ГЭС-1	03.10-05.10	Акт получен без замечаний
ГРЭС-3	11.10-13.10	Акт получен без замечаний
ТЭЦ-8	03.10-05.10	Акт получен без замечаний
ТЭЦ-9	28.09-30.09	Акт получен без замечаний
ТЭЦ-11	07.10-10.10	Акт получен без замечаний
ТЭЦ-12	17.10-18.10	Акт получен без замечаний
ТЭЦ-16	17.10-18.10	Акт получен без замечаний
ТЭЦ-17	03.10-05.10	Акт получен без замечаний
ТЭЦ-20	11.10-13.10	Акт получен без замечаний
ТЭЦ-21	07.10-10.10	Акт получен без замечаний
ТЭЦ-22	19.10-21.10	Акт получен без замечаний
ТЭЦ-23	07.10-10.10	Акт получен без замечаний
ТЭЦ-25	19.10-21.10	Акт получен без замечаний
ТЭЦ-26	11.10-13.10	Акт получен без замечаний
ТЭЦ-27	28.09-30.09	Акт получен без замечаний
ПАО «ОГК-2»	27.09-28.09	Акт получен без замечаний
Рязанская ГРЭС	20.09-22.09	Акт получен без замечаний
ПАО «МОЭК»	15.10	Акты получены по всем филиалам

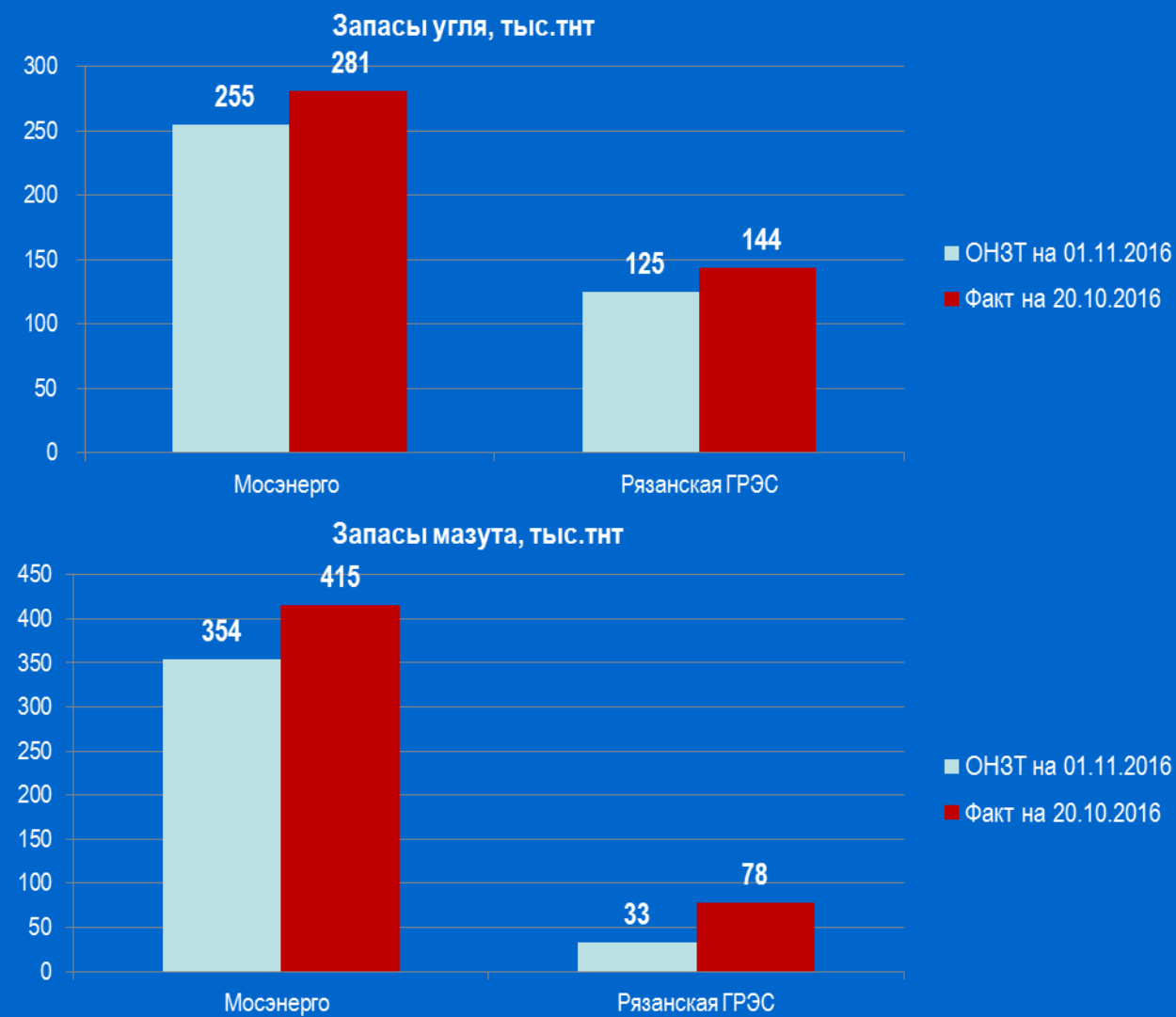
Подготовка к прохождению ОЗП 2016-2017

Наименование субъекта электроэнергетики (филиала)	Исполнение приказа Минэнерго РФ от 04.03.2016 №168 о плане первоочередных мероприятий	Выполнение программы подготовки к ОЗП в соответствии с приказом по компании (филиалу) от плана на текущую, %
ПАО «Мосэнерго»	по графику. замечаний нет.	100
ПАО «ОГК-2» Рязанская ГРЭС	по графику. замечаний нет.	100
ПАО «МОЭК»	-	100

Наименование субъекта электроэнергетики (филиала)	Количество предписанных надзорными органами мероприятий (шт.)	Состояние выполнения мероприятий		
		Выполнено (шт.)	Не выполнен в срок (шт.)	Не истек срок (шт.)
ПАО «Мосэнерго»	1290	1061	0	229
ПАО «ОГК-2» Рязанская ГРЭС	35	33	0	2
ПАО «МОЭК»	154	154	0	0

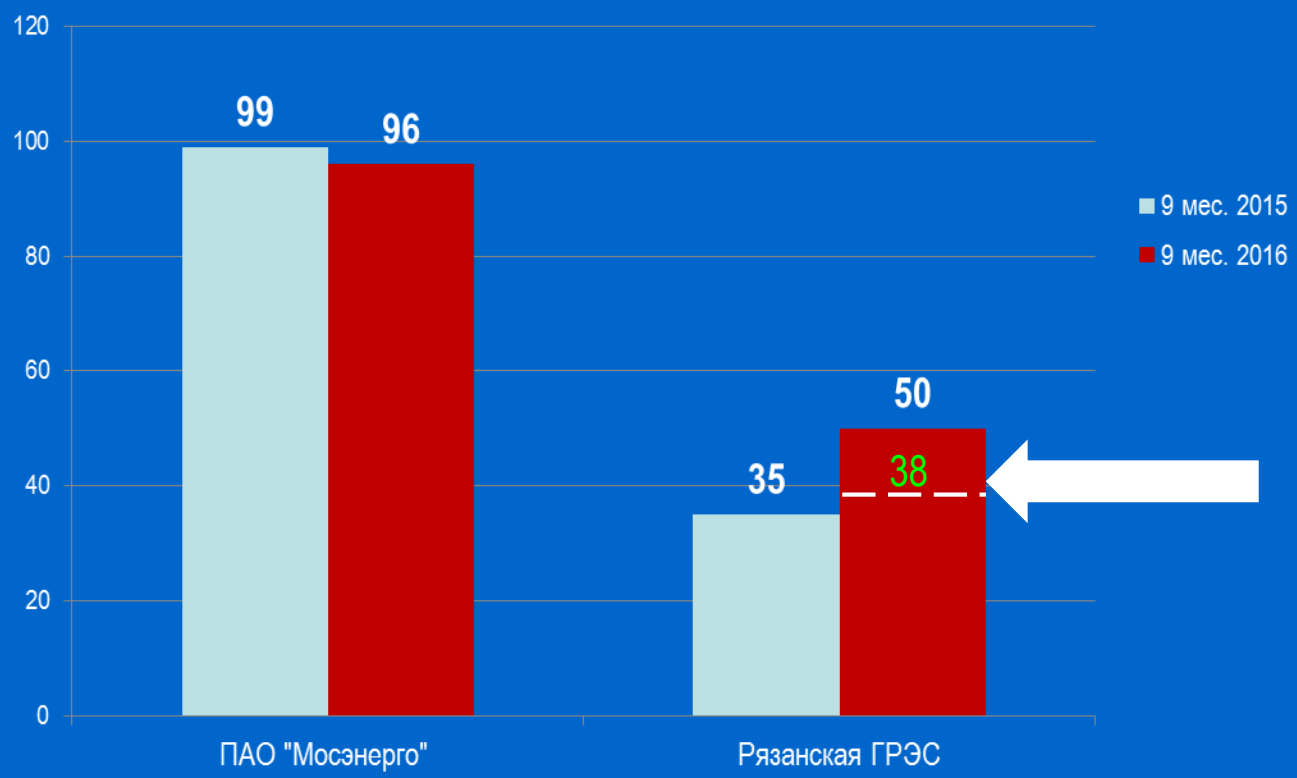
Замечаний по организации подготовки к прохождению осенне-зимнего периода 2016-2017 нет

- ✓ Просроченная задолженность поставщикам топлива отсутствует;
- ✓ Топливо-энергетические балансы разработаны, представлены в установленные сроки (на 4 кв. 2016г. и 1 кв. 2017г.);
- ✓ Апробирование работы оборудования к переходу на резервное топливо осуществляется в соответствии с утвержденным графиком;
- ✓ Действуют заключенные с ООО «Газпром Межрегионгаз Москва» и ООО "НОВАТЭК Московская область» договоры на поставку основного (лимитного) объема газа (контракты до 2018 года);
- ✓ Заключены рамочные договора на поставку мазута.



	Годовой план 2016	Календарный план на 01.10.2016	Факт на 01.10.2016	% выполнения календарного плана на 01.10.2016
ПАО «МОСЭНЕРГО»				
Турбоагрегаты,(шт.)	95	71	71	100
Энергетические котлы, (шт.)	101	77	77	100
Водогрейные котлы, шт.	103	83	83	100
Рязанская ГРЭС ПАО «ОГК-2»				
Турбоагрегаты,(шт.)	7	6	6	100
Энергетические котлы, (шт.)	7	6	6	100
ПАО «МОЭК»				
РТС, (шт.)	12	12	12	100
Котлы, (шт.)	363	363	363	100
Тепловые сети, (км)	15481	15481	15481	100

Ремонтная программа исполняется в соответствии с графиком в рамках установленных бюджетов



В том числе 12 аварий блока №2, введенного в эксплуатацию после реконструкции

Аварийность электростанций ПАО «Мосэнерго», Рязанской ГРЭС находится на удовлетворительном уровне.

Дебиторская задолженность на ОРЭМ перед ПАО «Мосэнерго»

Дебиторская задолженность за год выросла на 29% до 12 465 млн.руб.

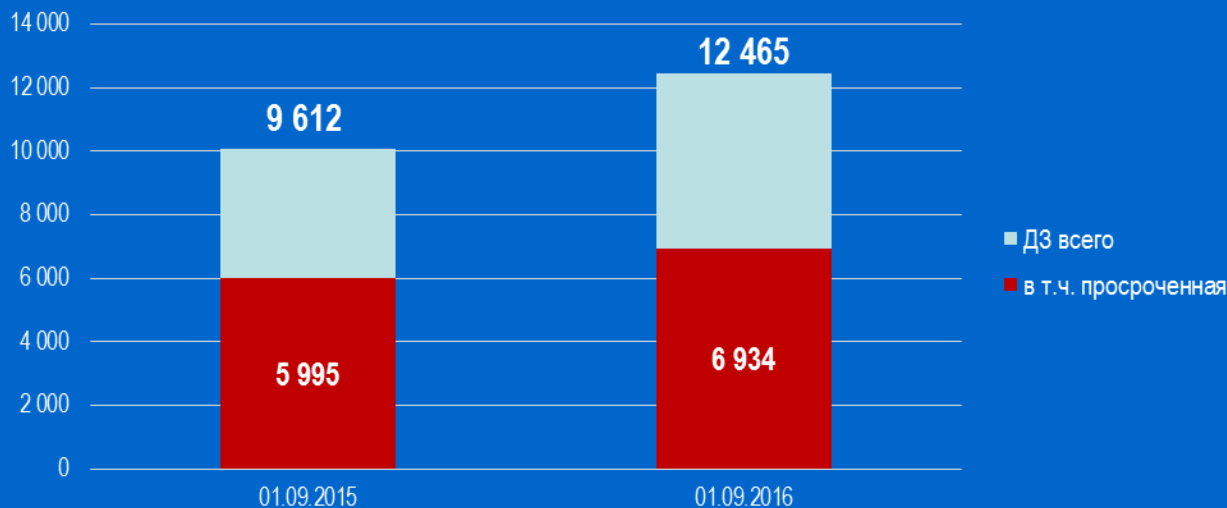
При этом просроченная задолженность выросла на 16% до 6 934 млн.руб.

Просроченная дебиторская задолженность на ОРЭМ составляет 56% от уровня текущей задолженности.

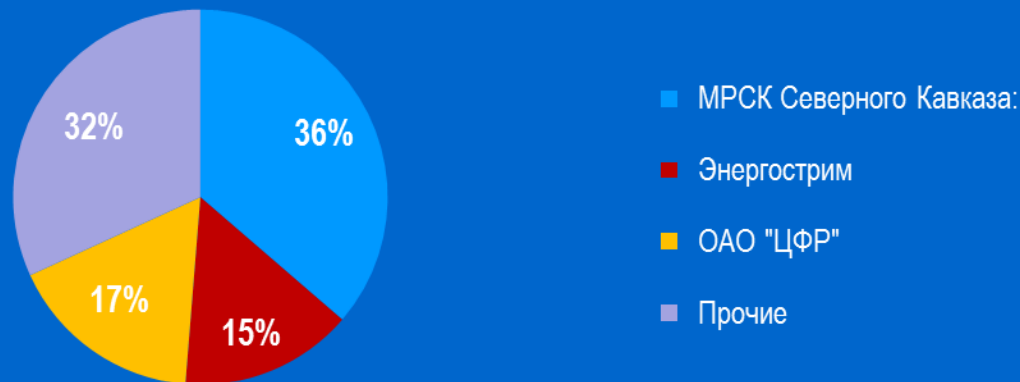
Основные контрагенты по задолженности (млрд.руб.):

- МРСК Северного Кавказа 4,4
- Энергострим 1,8
- ОАО «ЦФР» 2,1
- Прочие 3,9

Динамика дебиторской задолженности на ОРЭМ, млн.руб.

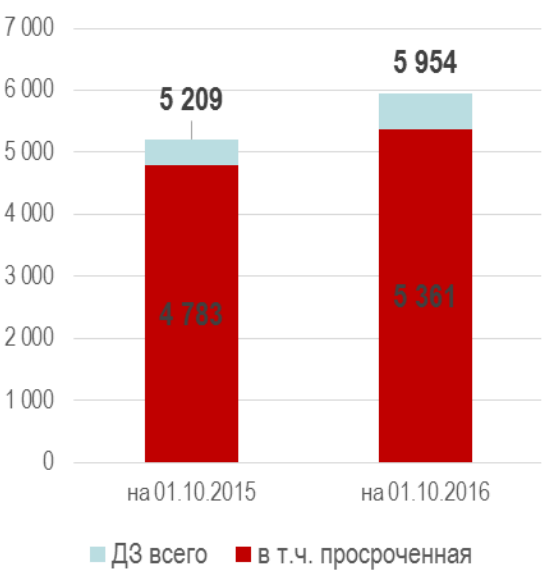


Структура текущей ДЗ на 01.09.2016



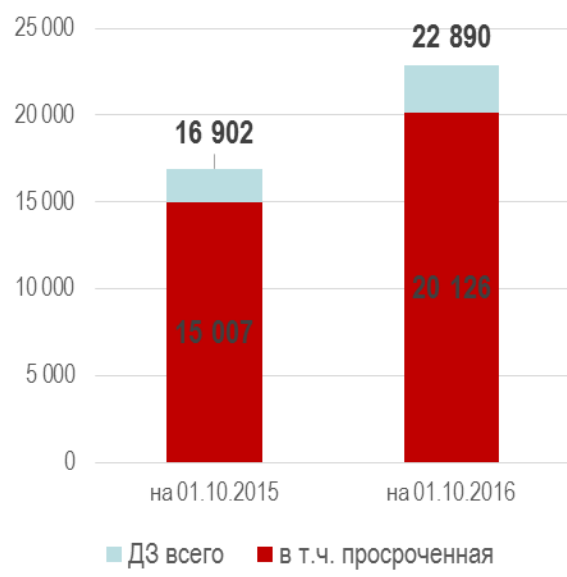
Дебиторская задолженность за тепловую энергию перед ПАО «Мосэнерго», млн.руб.

Московская область



Рост на 14% (+745 млн.руб.)

г.Москва



Рост на 35% (+ 5 988 млн.руб.)

ПАО "Мосэнерго"



Рост на 30% (+6 733 млн.руб.)

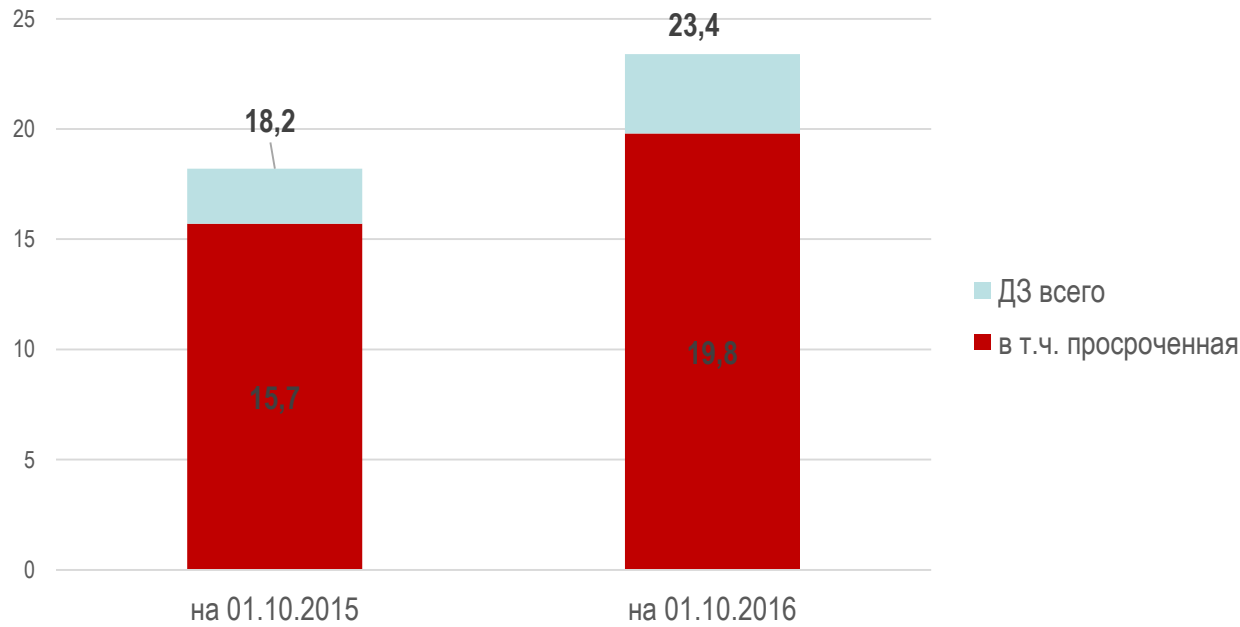
На 01.10.2016	ДЗ всего	В т.ч. просроченная
1.Промышленность	11	10
2.Жилищные организации	164	151
3.Бюджет	5	5
4.Прочие потребители	5 774	5 195
ВСЕГО	5 954	5 361

На 01.10.2016	ДЗ всего	В т.ч. просроченная
1.Промышленность	267	239
2.Жилищные организации	1 357	1 302
3.Бюджет	52	47
4.Прочие потребители	21 214	18 538
ВСЕГО	22 890	20 126

На 01.10.2016	ДЗ всего	В т.ч. просроченная
1.Промышленность	278	249
2.Жилищные организации	1 521	1 423
3.Бюджет	57	52
4.Прочие потребители	26 988	23 733
ВСЕГО	28 844	25 787

Дебиторская задолженность за тепловую энергию перед ПАО «МОЭК», млрд.руб.

Дебиторская задолженность за год выросла на 28% (+5,2 млрд.руб).
 При этом просроченная задолженность выросла на 26% (+ 4,1 млрд.руб).



На 01.10.2015	ДЗ всего	В т.ч. просроченная	На 01.01.2016	ДЗ всего	В т.ч. просроченная	На 01.10.2016	ДЗ всего	В т.ч. просроченная
1. Управляющие организации	16,3	14,0	1. Управляющие организации	22,4	14,6	1. Управляющие организации	19,6	16,9
2. Социальная сфера	0,2	0,1	2. Социальная сфера	0,6	0,1	2. Социальная сфера	0,4	0,09
3.Бюджет	0,4	0,4	3.Бюджет	0,7	0,3	3.Бюджет	1,2	0,9
4.Прочие потребители	1,3	1,2	4.Прочие потребители	2,9	1,6	4.Прочие потребители	2,3	2,0
ВСЕГО	18,2	15,7	ВСЕГО	26,6	16,7	ВСЕГО	23,4	19,8

СПАСИБО ЗА ВНИМАНИЕ