

Центральный федеральный округ

**Ход подготовки филиала «Владимирский» , «Ивановский»
ПАО «Т Плюс» к прохождению осенне-зимнего периода
2016 – 2017 гг.**



Ход работ по подготовке к ОЗП 2016/2017 годов

ТЭЦ филиалов	ОНЗТ, тн.		Фактические запасы на 01.09.2016, тн.	Отклонение от ОНЗТ на 01.09.2016, %	Фактические запасы на 01.10.2016, тн.	Отклонение от ОНЗТ на 01.10.2016, %
	на 01.09.2016	на 01.10.2016				
Итого по филиалам ПАО «Т Плюс» в Центральном федеральном округе						
<i>Мазут:</i>	26 400	28 704	33 292,1	+26,1	33 980,655	+18,4
<i>Уголь:</i>	100 000	113 400	127 697,103	+27,7	127 697,103	+12,6
Владимирский						
Мазут:	17500	18352	23391,01	+33,66	22606,258	+23,2
Уголь:	-	-	-	-	-	-
Ивановский						
Мазут:	8900	10352	9901,09	+11,2	11374,4	+9,9
Уголь:	100000	113400	127697,103	+27,7	127697,103	+12,6

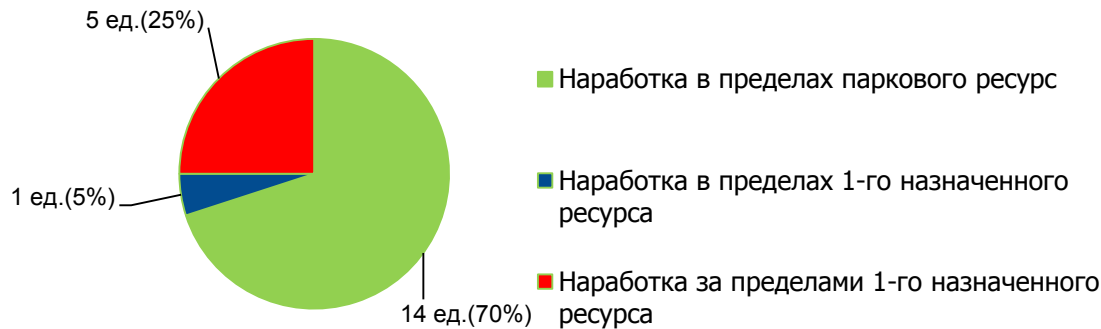
Наличие соответствующих утвержденным показателям заключенных договоров на поставку всех видов топлива в объемах, обеспечивающих работу тепловых электростанций в IV кв. 2016 года, I кв. 2017 г.

Филиал	Реквизиты договора, срок действия, IV кв. 2016 года			Реквизиты договора, срок действия, I кв. 2017 года		
	Вид топлива			Вид топлива		
	Газ	Уголь	Мазут	Газ	Уголь	Мазут
Владимирский	<p>Поставщик – «Газпром межрегионгаз Владимир» Договор № 01-02/0403-13/6000-FA070/02-002/0001-2013, срок действия договора по 31.12.2017</p>	<p>Не требуется</p>	<p>Поставщик – ООО «Газпром нефть», генеральное соглашение № ГПН-15/27160/01669/Д; Поставщик- ООО «ЛУКОЙЛ-Резервнефтепродукт», генеральное соглашение № 0252/15-Р; Поставщик ОАО «Газпром газэнергосеть», генеральное соглашение № Д-35-588/НПГС-15; Поставщик- ОАО «НК «Роснефть», генеральное соглашение № 100015/05476Д .</p> <p>Срок действия соглашений - без срока, действуют до расторжения.</p>	<p>Поставщик – «Газпром межрегионгаз Владимир» Договор № 01-02/0403-13/6000-FA070/02-002/0001-2013, срок действия договора по 31.12.2017</p>	<p>Не требуется</p>	<p>Поставщик – ООО «Газпром нефть», генеральное соглашение № ГПН-15/27160/01669/Д; Поставщик- ООО «ЛУКОЙЛ-Резервнефтепродукт», генеральное соглашение № 0252/15-Р; Поставщик ОАО «Газпром газэнергосеть», генеральное соглашение № Д-35-588/НПГС-15; Поставщик- ОАО «НК «Роснефть», генеральное соглашение № 100015/05476Д .</p> <p>Срок действия соглашений - без срока, действуют до расторжения.</p>

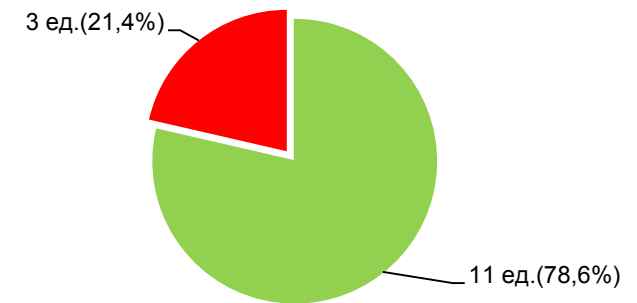
Наличие соответствующих утвержденным показателям заключенных договоров на поставку всех видов топлива в объемах, обеспечивающих работу тепловых электростанций в IV кв. 2016 года, I кв. 2017 г.

Филиал	Реквизиты договора, срок действия, IV кв. 2016 года			Реквизиты договора, срок действия, I кв. 2017 года		
	Вид топлива			Вид топлива		
	Газ	Уголь	Мазут	Газ	Уголь	Мазут
Ивановский	<p>Поставщик – ООО «Газпром межрегионгаз Иваново» Договор № 13-5-7000 ИВ/6000-FA070/02-002/0005-2012 от 01.11.2012 г., срок действия договора по 31.12.2017 г.</p>	<p>Поставщик - ОАО «Сибуглемет», №2112001/7000-FA070/02-002/0009-2016 от 23.03.2016, срок действия договора по 31.12.2016</p>	<p>Поставщики: - ПАО «Газпром нефть», генеральное соглашение № ГПН-15/27160/01669/Д; - ООО «ЛУКОЙЛ-Резервнефтепродукт», генеральное соглашение № 0252/15-Р; - АО «Газпром газэнергосеть», генеральное соглашение № Д-35-588/НПГС-15; - ПАО «НК «Роснефть», генеральное соглашение № 100015/05476Д; - ООО «Коминнотех», генеральное соглашение № КТ01-02-00140.</p> <p>Срок действия соглашений - без срока, действуют до расторжения.</p>	<p>Поставщик – ООО «Газпром межрегионгаз Иваново» Договор № 13-5-7000 ИВ/6000-FA070/02-002/0005-2012 от 01.11.2012 г., срок действия договора по 31.12.2017 г.</p>	<p>Поставщик - ОАО «Сибуглемет», №2112001/7000-FA070/02-002/0009-2016 от 23.03.2016, срок действия договора продлен по 31.03.2017г.</p>	<p>Поставщики: - ПАО «Газпром нефть», генеральное соглашение №ГПН-15/27160/01669/Д; - ООО «ЛУКОЙЛ-Резервнефтепродукт», генеральное соглашение №0252/15-Р; - АО «Газпром газэнергосеть», генеральное соглашение №Д-35-588/НПГС-15; - ПАО «НК «Роснефть», генеральное соглашение №100015/05476Д.</p> <p>Срок действия соглашений - без срока, действуют до расторжения.</p>

Котлы



Турбины



Филиалы 2	Энергетические котлы			Паровые турбины		
	Нарботка в пределах паркового ресурса, ед.	Нарботка в пределах 1-го назначенного ресурса, ед.	Нарботка за пределами 1-го назначенного ресурса, ед.	Нарботка в пределах паркового ресурса, ед.	Нарботка в пределах 1-го назначенного ресурса, ед.	Нарботка за пределами 1-го назначенного ресурса, ед.
Всего	14 ед. (70 %)	1 ед. (5%)	5 ед. (25%)	11 ед. (78,6%)	0ед. (0%)	3 ед. (21,4%)
Владимирский	7 (100%)	0 (0%)	0 (0%)	3 (60%)	0 (0%)	2 (40%)
Ивановский	7 (53.8%)	1 (7,7%)	5 (38,5%)	8 (88,8 %)	0 (0%)	1(11,1%)

Динамика и анализ выполнения ремонтных и инвестиционных программ в 2016 г. в сравнении с показателями 2015 года

Выполнение графиков капитальных и средних ремонтов турбин и энергетических котлов:

Филиал "Владимирский" ПАО "Т Плюс"	Вывод в ремонт, ед. / МВт и т/ч							Окончание ремонта, ед. / МВт и т/ч						
	Год план		План 9 месяцев		Факт 9 месяцев		отклонение	Год план		План 9 месяцев		Факт 9 месяцев		отклонение
Турбины (ед. / МВт)														
2015	0	0	0	0	0	0	-	0	0	0	0	0	0	-
2016	0	0	0	0	0	0	-	0	0	0	0	0	0	-
котлы (ед. / т/ч)														
2015	0	0	0	0	0	0	-	0	0	0	0	0	0	-
2016	0	0	0	0	0	0	-	0	0	0	0	0	0	-

Выполнение плана перекладки ТС в однотрубном исполнении, км.:

Филиал "Владимирский" ПАО "Т Плюс"	Год план	План 9 месяцев	Факт 9 месяцев	% выполнения плана 9 месяцев
2015	12,936	12,105	10,817	89
2016	23,962	22,939	17,138	75

Выполнение программ ремонтов и ТПиР, тыс. руб., без НДС:

Филиал «Владимир» ПАО «Т Плюс»	Год. план	План 9 мес.	Факт 9 мес.	% вып. плана 9 мес.
2015 г., всего, в.т.ч.	804 152,00	692 108,00	435 468,00	63
•Затраты на ремонт	390 894,00	335 625,00	315 269,00	94
•Капвложения (ТПиР)	413 258,00	356 483,00	120 199,00	34
2016 г. , всего, в.т.ч.	986 267,47	604 488,17	381 779,29	63
•Затраты на ремонт	339 390,47	202 352,17	137 038,29	67,72
•Капвложения (ТПиР)	646 877,00	402 136,00	244 741,00	60,86

Динамика и анализ выполнения ремонтных и инвестиционных программ в 2016 г. в сравнении с показателями 2015 года

Выполнение графиков капитальных и средних ремонтов турбин и энергетических котлов:

Филиал "Ивановский" ПАО "Т Плюс"	Вывод в ремонт, ед. / МВт и т/ч							Окончание ремонта, ед. / МВт и т/ч						
	Год план		План 9 месяцев		Факт 9 месяцев		отклонение	Год план		План 9 месяцев		Факт 9 месяцев		отклонение
Турбины (ед. / МВт)														
2015	1	65	1	65	1	65	0	1	65	1	65	1	65	0
2016	2	135	2	135	2	135	0	2	135	2	135	2	135	0
котлы (ед. / т/ч)														
2015	2	840	2	840	2	840	0	2	840	1	420	1	420	0
2016	3	1010	3	1010	1	170	2 / 840	3	1010	1	420	0	0	1 / 1010

Выполнение плана перекладки ТС в однотрубном исполнении, км.:

Филиал "Ивановский" ПАО "Т Плюс"	Год план	План 9 месяцев	Факт 9 месяцев	% выполнения плана 9 месяцев	% выполнения годового плана
2015	2,402	2,402	2,402	100	100
2016	4,248	4,248	4,248	100	100

Выполнение программ ремонтов и ТПИР, тыс. руб., без НДС:

Филиал «Ивановский» ПАО «Т Плюс»	Год. план	План 9 мес.	Факт 9 мес.	% вып. плана 9 мес.
2015 г., всего, в.т.ч.	356 895,00	316 278,00	281 116,00	89
•Затраты на ремонт	184 959,00	155 894,00	142 228,00	91
•Капвложения (ТПИР)	171 936,00	160 384,00	138 888,00	87
2016 г., всего, в.т.ч.	622 553,36	370 585,82	251 967,54	68
•Затраты на ремонт	292 172,36	154 479,82	137 692,54	89,13
•Капвложения (ТПИР)	330 381,00	216 106,00	114 275,00	52,88

Регион	Город	Численность населения, тыс.чел	Наличие утвержденной схемы теплоснабжения	Наименование действующей ЕТО
Владимирская область	Г.Владимир	330	В наличии	ОАО «Владимирские коммунальные системы»
Владимирская область	Г. Юрьев-Польский	21	В наличии	ОАО «Владимирские коммунальные системы»
Ивановская область	Иваново	409	В наличии	-

В соответствии с постановлением Правительства Российской Федерации от 22.02.2014 №154 «О требованиях к системам теплоснабжения, порядку их разработки и утверждения», Федеральным законом от 27.07.2010 №190-ФЗ «О теплоснабжении» Администрация города Иванова проводит ежегодную актуализацию схемы теплоснабжения городского округа Иванова утвержденную постановлением Администрации города Иванова от 01.04.2014 №699 «Об утверждении схемы теплоснабжения города Иванова». Утвержденная схема теплоснабжения города Иванова размещена на сайте Администрации по адресу: <http://www.ivgoradm.ru/ugkh/ugkh.htm> в разделе "Полезная информация".

Показатели аварийности за 8 месяцев 2016 года по сравнению с показателями аналогичного периода 2015 года

Оборудование	Аварии за 9 месяцев 2016г., ед	Аварии за 9 месяцев 2015г., ед	Отклонение, ед
Владимирский			
ВСЕГО	13	22	9
В т.ч. на вновь введенном оборудовании	8	20	12
Ивановский			
ВСЕГО:	6	6*	0
В т.ч. на вновь введенном оборудовании	-	-	-

* - С учетом 2-х технологических нарушений на магистральных трубопроводах тепловой сети.

- В филиалах ПАО «Т Плюс» созданы аварийные бригады для ликвидации аварий на ТЭЦ и тепловых сетях.
- Аварийные бригады производственных подразделений укомплектованы спецтехникой. Спецтехника укомплектована в необходимом объеме обязательным инвентарем и приспособлениями.
- Имеются согласованные регламенты взаимодействия производственных подразделений филиалов ПАО «Т Плюс» с городскими службами, администрацией городов, территориальными отделами Ростехнадзора и ГУ МЧС в регионах при ликвидации возможных ЧС.
- Графики проведения противоаварийных тренировок персонала разработаны и утверждены техническими руководителями энергообъектов. Тренировки проводятся в соответствии с графиками и темами, в том числе направленными на отработку действий персонала при возникновении нарушений в работе оборудования в период низких температур наружного воздуха. В тренировках согласно намеченных планов принимают участие организации, задействованные в соответствии с Планами ликвидации аварийных ситуаций.
- Противопожарные тренировки проводятся совместно с подразделениями пожарной охраны, а также с участием аварийно-спасательных подразделений специализированных организаций.

Филиал	Количество Предписаний на контроле	Количество мероприятий			
		Всего	Выполнено	Не подошел срок	Не выполнено (срок истек)
Владимирский	1	63	55	8	0
Ивановский	1	101	71	30	0
Итого	2	164	126	38	0

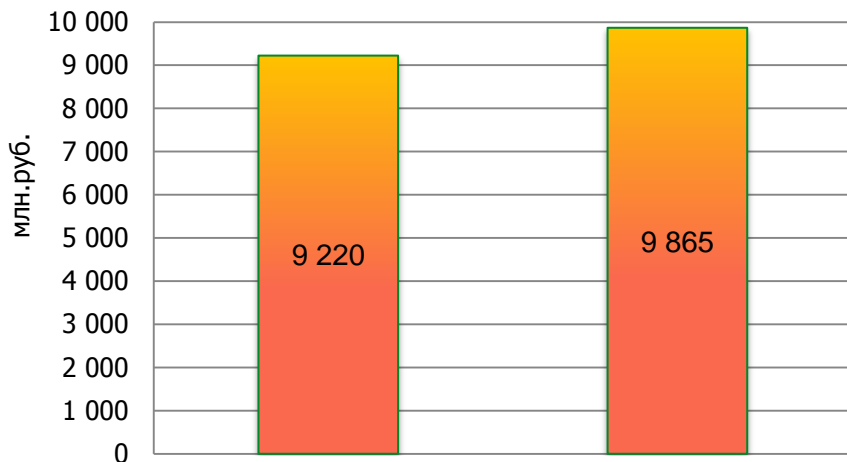
В настоящее время в филиалах находятся на контроле:

2 предписания Ростехнадзора с мероприятиями, выполнено – 126, не подошел срок – 38.

Риск невыполнения в срок мероприятий предписаний надзорных органов, оказывающих влияние на безопасную работу энергообъектов в условиях низких температур наружного воздуха и прохождения максимума потребления электрической энергии (мощности) - отсутствует.

- Подготовка к прохождению ОЗП 2016-2017 годов ведется согласно утвержденной ремонтной программы и программы ТПиР на 2016 год.
- Приказом ПАО «Т Плюс» от 30.06.2016 № 149 «О подготовке к прохождению ОЗП 2016/2017 г.» создан Штаб по подготовке объектов ПАО «Т Плюс» к работе в ОЗП 2016-2017 годов.
- Приказами по филиалам ПАО «Т Плюс» созданы Штабы по подготовке к работе в ОЗП 2016-2017 годов. Приказы по филиалу «Владимирский» №264 от 01.07.2016г, по филиалу «Ивановский» №663 от 07.07.2016г.
- Утверждены и реализуются мероприятия по подготовке к работе в ОЗП 2016-2017 годов.

Дебиторская задолженность на ОРЭМ по ПАО «Т Плюс»

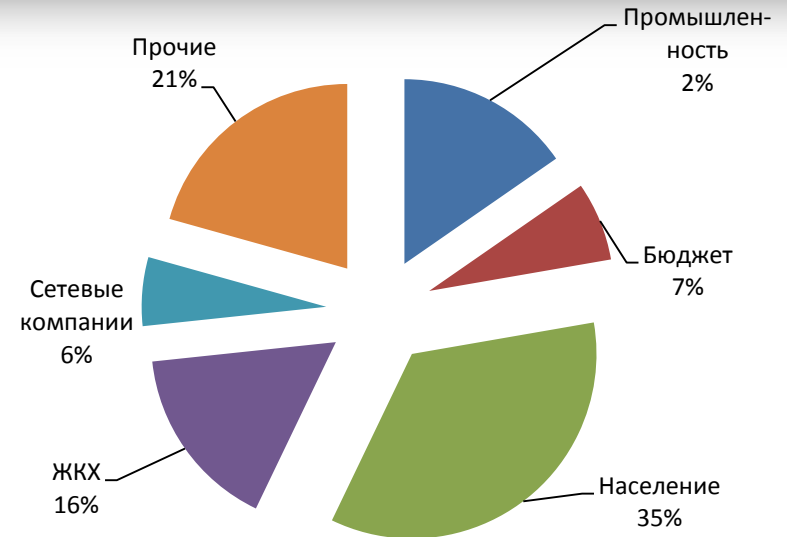


Структура дебиторской задолженности на 01.09.2016 г.



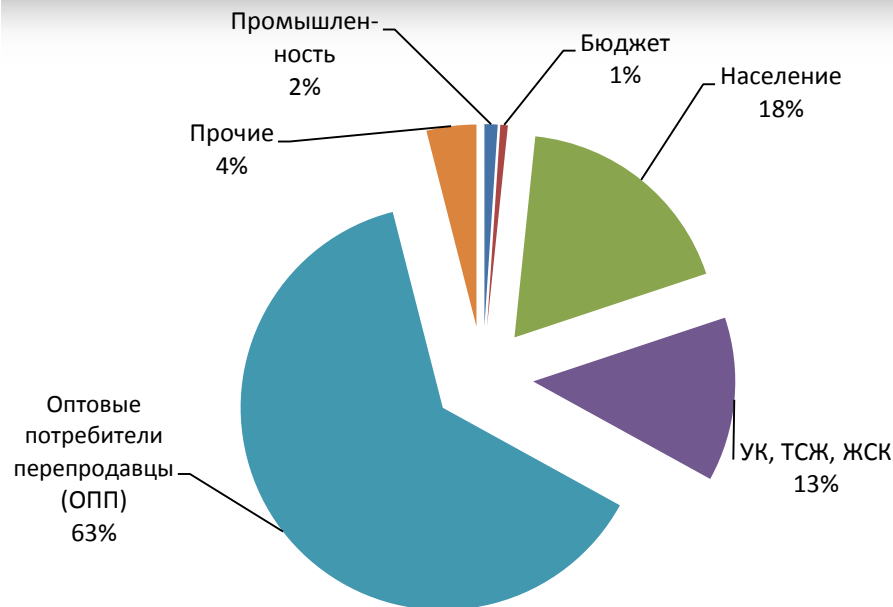
Потребители – дебиторы	ДЗ на 01.09.2015 в млн. руб.	ДЗ на 01.09.2016 в млн. руб.	Изменение ДЗ за 2015 – 2016 гг.	
			в млн. руб.	в %
ВСЕГО	9 220	9 865	644	6,99%
Сбыты Северного Кавказа	3 459	3 391	-68	-1,97%
Компании Энергострима	1 179	1 168	-11	-0,94%
ОАО "Колэнергосбыт"	311	310	-2	-0,50%
ПАО "Волгоградэнергосбыт"	422	236	-186	-44,07%
Прочие	3 849	4 760	911	23,66%

	Сумма ДЗ на 01.10.2016г. (млн. руб.)
ВСЕГО, в т.ч.	1856,1
Промышленность	284,9
Бюджет	128,4
Население	647,1
ЖКХ	300,5
Сетевые компании	111,7
Прочие	383,5



Крупнейшие дебиторы	Группа	Сумма ДЗ на 01.10.2016г. (млн. руб.)
АО «Оборонэнергосбыт»	Федеральный бюджет	46,1
АО «Владимирпассажиртранс»	Прочие	43,3
АО «Совхоз Тепличный»	Прочие	27,8
МУП «ЖИЛЭКС» г.Ковров	ЖКХ	21,8
МП ЖКХ г.Шуи	ЖКХ	18,2
ООО «Технология комфорта»	Промышленность	17,9
МУП г.Кольчугино «Коммунальник»	ЖКХ	17,0

	Сумма ДЗ на 01.10.2016г. (млн. руб.)
ВСЕГО, в т.ч.	2472,6
Промышленность	25,9
Бюджет	14,8
Оптовые потребители перепродавцы (ОПП)	1557,8
Население	451,1
УК, ТСЖ, ЖКХ	324,4
Прочие	98,6



Крупнейшие дебиторы	Группа	Сумма ДЗ на 01.10.2016г. (млн. руб.)
АО «Ивгортеплоэнерго»	ОПП	1335,50
МУПП ЖКХ г. о. Кохма «Кохмабытсервис»	ОПП	122,96
ЗАО «ИвТБС»	ОПП	47,38
ОАО «РЭУ»	Прочие	34,01
ООО «Коммунальщик»	ОПП	32,788
АО "ГУ ЖКХ"	Прочие	16,7

Спасибо за внимание!